



www.planetecrea.com

Atelier : Création, mode d'emploi

Les premiers pas pour réussir !

PLANÈTE CRÉA

23 et 24 AVRIL 2009
Parc des expositions - CAEN

Salon régional de la Création, Reprise et Transmission d'Entreprise



www.planetecrea.com

Atelier : Création, mode d'emploi

- **Phase de réflexion**
 - La phase de réflexion (autodiagnostic par rapport au porteur de projet ou chef d'entreprise)

- **Phase de construction**
 - L'analyse du marché
 - Le dossier financier
 - La réglementation
 - Les statuts juridiques et les régimes fiscaux
 - Le régime social
 - Les services de la CCI
 - Les aides et le financement

PLANÈTE CRÉA

23 et 24 AVRIL 2009
Parc des expositions - CAEN

Salon régional de la Création, Reprise et Transmission d'Entreprise



www.planetecrea.com

PHASE DE REFLEXION

PLANÈTE CRÉA

23 et 24 AVRIL 2009
Parc des expositions - CAEN

Salon régional de la Création, Reprise et Transmission d'Entreprise



www.planetecrea.com

Phase de réflexion

- **Suis-je fait pour diriger ?**
 - **Quelle est ma personnalité ?**
 - Réaliste, lucide, réactif
 - Manager
 - Polyvalent
 - Bourreau de travail
 - **Suis-je en bonne santé ?**
 - Résistance physique
 - Résistance psychologique
 - **Quelles sont mes compétences**
 - Diplômes
 - Expérience professionnelle

PLANÈTE CRÉA

23 et 24 AVRIL 2009
Parc des expositions - CAEN

Salon régional de la Création, Reprise et Transmission d'Entreprise



www.planetecrea.com

Phase de réflexion

- **Quels sont mes moyens ?**
 - **Fonds propres**
 - **Besoins personnels**
 - Les charges personnelles
 - Le revenu nécessaire pour vivre

- **Dans combien de temps je compte démarrer ?**

- **Mon entourage partage-t-il mon projet ?**



PLANÈTE CRÉA

23 et 24 AVRIL 2009
Parc des expositions - CAEN

Salon régional de la Création, Reprise et Transmission d'Entreprise



www.planetecrea.com

PHASE DE CONSTRUCTION

PLANÈTE CRÉA

23 et 24 AVRIL 2009
Parc des expositions - CAEN


Salon régional de la Création, Reprise et Transmission d'Entreprise



www.planetecrea.com

Étude de marché

- **Pourquoi faire une étude de marché ?**
 - **Pour vérifier que le projet a un avantage concurrentiel certain**
 - Prix
 - Technologie
 - Qualité
 - ...
 - **Pour vérifier l'existence d'un marché et de ses composantes**
 - Environnement
 - Offre
 - Demande
 - Lieu
 - Temps



PLANÈTE CRÉA

23 et 24 AVRIL 2009
Parc des expositions - CAEN

Salon régional de la Création, Reprise et Transmission d'Entreprise



www.planetecrea.com

Étude de marché

- **Pour déterminer la stratégie commerciale à adopter**

- **Pour tester l'attractivité d'un produit, en cas d'innovation ou d'invention**

- **Pour chiffrer un projet**
 - Marché potentiel
 - Chiffre d'affaires
 - Marge
 - Etc ...

PLANÈTE CRÉA

23 et 24 AVRIL 2009
Parc des expositions - CAEN

Salon régional de la Création, Reprise et Transmission d'Entreprise



www.planetecrea.com

Informations à rechercher

- **Analyse de l'environnement**
 - **Population**
 - **Type d'habitat**
 - **Desserte routière**
 - **Emploi / Chômage**
 - **Impact touristique**
 - **Activités dominantes**
 - **Des projets d'aménagement et de développement local**
 - **Actions sociales, culturelles, sportives (prescripteurs)**

- **L'environnement de l'entreprise est sans cesse en évolution, il faut donc veiller à actualiser fréquemment les informations.**



PLANÈTE CRÉA

23 et 24 AVRIL 2009
Parc des expositions - CAEN

Salon régional de la Création, Reprise et Transmission d'Entreprise



www.planetecrea.com

Informations à rechercher

- **Documentation, études sur le terrain, questionnaires, entretiens téléphoniques ou en vis-à-vis, site « APCE.COM » etc ...**
- **Autant de techniques à utiliser pour approcher sa future clientèle et mieux cerner ses attentes**

PLANÈTE CRÉA

23 et 24 AVRIL 2009
Parc des expositions - CAEN


Salon régional de la Création, Reprise et Transmission d'Entreprise



www.planetecrea.com

L'emplacement

- **Le bail**
 - Nature
 - Destination
 - Échéance
- **Le travail à domicile**
 - Si vous êtes locataire
 - Si vous êtes propriétaire



PLANÈTE CRÉA

23 et 24 AVRIL 2009
Parc des expositions - CAEN

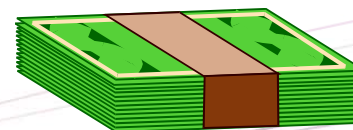
Salon régional de la Création, Reprise et Transmission d'Entreprise



www.planetecrea.com

Le financement

- **Recensez vos besoins de départ**
 - les frais d'établissement
 - les investissements
 - les dépôts et cautionnements
 - le besoin en fonds de roulement (BFR)



PLANÈTE CRÉA

23 et 24 AVRIL 2009
Parc des expositions - CAEN

Salon régional de la Création, Reprise et Transmission d'Entreprise



www.planetecrea.com

Le financement

- **Recensez vos ressources de départ**
 - **Les capitaux propres**
 - Épargne personnelle
 - Aides et subventions
 - Les prêts familiaux
 - **Les prêts bancaires**

PLANÈTE CRÉA

23 et 24 AVRIL 2009
Parc des expositions - CAEN

Salon régional de la Création, Reprise et Transmission d'Entreprise



www.planetecrea.com

Le dossier financier

- **Les éléments du dossier financier**
 - **Plan de financement sur 3 ans**
 - **Compte de résultat prévisionnel sur 3 ans**
 - **Calcul du besoin en fonds de roulement**
 - **Seuil de rentabilité**
 - **Plan de trésorerie prévisionnel sur 1 an, mois par mois**
- **-> à établir avec votre expert-comptable**

PLANÈTE CRÉA

23 et 24 AVRIL 2009
Parc des expositions - CAEN

Salon régional de la Création, Reprise et Transmission d'Entreprise



www.planetecrea.com

La réglementation de votre activité

- **Des conditions**
 - **Une capacité**
 - **Une caution ou garantie financière**
 - **Une responsabilité civile professionnelle**
 - **Formes de sociétés imposées par certaines activités**
 - **Hygiène / sécurité**
 - **Direction de la concurrence de la consommation et de la répression des fraudes (D.R.C.C.R.F)**
 - **Nationalité**

PLANÈTE CRÉA

23 et 24 AVRIL 2009
Parc des expositions - CAEN


Salon régional de la Création, Reprise et Transmission d'Entreprise



www.planetecrea.com

Montage juridique

- **Le statut juridique**
 - Privilégier l'analyse économique de votre projet avant de réfléchir à la forme juridique la mieux adaptée
- **Les différents statuts juridiques**
 - Entreprise individuelle
 - EURL
 - SARL
 - SA
 - SAS
 - SCOP



PLANÈTE CRÉA

23 et 24 AVRIL 2009
Parc des expositions - CAEN

Salon régional de la Création, Reprise et Transmission d'Entreprise



www.planetecrea.com

Montage juridique

▪ Entreprise individuelle

- Réalisation simplifiée
- Entrepreneur seul
- Pas de capital
- Responsabilité totale et indéfinie (sauf loi Dutreil)
- Régime fiscal IR

▪ EURL

- 1 seul associé physique ou moral sauf autre EURL
- Statuts
- Pas de capital minimum (1 €)
- Responsabilité limitée aux apports (Sauf ABS, faute de gestion, ...)
- Mandat de gérance par décision de l'associé unique
- Régime fiscal IR, possibilité d'opter pour l'IS (irrévocable)

PLANÈTE CRÉA

23 et 24 AVRIL 2009
Parc des expositions - CAEN

Salon régional de la Création, Reprise et Transmission d'Entreprise



www.planetecrea.com

Montage juridique

- **SARL**
 - **Minimum 2 associés (physique ou moral)**
 - **Statuts**
 - **Pas de capital minimum (1 €)**
 - **Responsabilité limitée aux apports (Sauf ABS, faute de gestion)**
 - **Mandat de gérance défini dans les statuts ou en AGO**
 - **Régime fiscal IS**

PLANÈTE CRÉA

23 et 24 AVRIL 2009
Parc des expositions - CAEN

Salon régional de la Création, Reprise et Transmission d'Entreprise



www.planetecrea.com

Montage juridique et social

- **Créer avec son conjoint**
 - **Conjoint sans statut**
 - **Statut du conjoint salarié**
 - Contrat de travail et rémunération
 - Pas d'actes de gestion
 - **Statut du conjoint associé**
 - Parts sociales
 - Exercer une activité régulière pour être personnellement affilié
 - Rémunéré ou non
 - **Statut du conjoint collaborateur**
 - Marié(e) ou pacsé(e) + chef d'entreprise majoritaire
 - Exercer une activité régulière
 - Base de cotisation : 5 formules
 - Pas de rémunération - pas de contrat de travail
 - Possibilité d'une activité à temps plein à l'extérieur de l'entreprise

PLANÈTE CRÉA

23 et 24 AVRIL 2009
Parc des expositions - CAEN

Salon régional de la Création, Reprise et Transmission d'Entreprise



Social

- Régime social = Protection sociale

www.planetecrea.com

←

**Entrepreneur individuel /
Gérant majoritaire**

↓

TNS

2 caisses obligatoires :
URSSAF
R.S.I. - Régime Social des
indépendants (Maladie, Retraite)
Sans Assédic

**Assiette :
Bénéfices ou rémunération**

→

Gérant minoritaire / égalitaire

↓

Assimilé salarié

Cotisations sociales des salariés
(statut cadre)
Sans assurance chômage et
sans Assédic

**Assiette :
Salaire brut**

PLANÈTE CRÉA

23 et 24 AVRIL 2009
Parc des expositions - CAEN

Salon régional de la Création, Reprise et Transmission d'Entreprise



www.planetecrea.com

Social

- **Vos cotisations sociales**
 - **Les cotisations dont vous êtes redevables au titre des deux premières années sont calculées sur une BASE FORFAITAIRE**
 - **En 2009**
 - 1^{ère} année : 6.801 € (3.114 €)
 - 2^{ème} année : 10.202 € (4.649 €)

- **Mode de calcul**
 - **1^{ère} et 2^{ème} année**
 - Calcul sur une base forfaitaire
 - **3^{ème} année**
 - Provision pour l'année en cours, calculée sur les revenus antérieurs
 - Régularisation de l'année N - 2

PLANÈTE CRÉA

23 et 24 AVRIL 2009
Parc des expositions - CAEN

Salon régional de la Création, Reprise et Transmission d'Entreprise



www.planetecrea.com

Régimes fiscaux

- **Le régime micro entreprise**

- **Le régime réel**
 - **Simplifié**
 - **Normal**

PLANÈTE CRÉA

23 et 24 AVRIL 2009
Parc des expositions - CAEN

Salon régional de la Création, Reprise et Transmission d'Entreprise



www.planetecrea.com

Régimes fiscaux

- **Le régime micro entreprise**
 - **Entreprises dont le CA est :**
 - Inférieur à 80 000 € pour les ventes
 - Inférieur à 32 000 € pour les PS
 - **Obligations comptables :**
 - Registre des achats
 - Livre-journal des recettes
 - Pièces justificatives
 - **Obligations déclaratives :**
 - Déclaration d'IR
 - Sous abattement de 50 et 71 %
 - Etat annexe 2042 P
 - Franchise en base de TVA

PLANÈTE CRÉA

23 et 24 AVRIL 2009
Parc des expositions - CAEN

Salon régional de la Création, Reprise et Transmission d'Entreprise



www.planetecrea.com

Régimes fiscaux

- **Le régime réel simplifié**
 - **Entreprises dont le CA est :**
 - Inférieur à 763 000 € pour les ventes
 - Inférieur à 230 000 € pour les PS
 - **Obligations comptables :**
 - Comptabilité régulière
 - Pièces justificatives
 - **Obligations déclaratives :**
 - Déclaration 2031 ou 2065
 - Tableaux annexes allégés
 - TVA : acomptes trimestriels avec régularisation annuelle

PLANÈTE CRÉA

23 et 24 AVRIL 2009
Parc des expositions - CAEN

Salon régional de la Création, Reprise et Transmission d'Entreprise



www.planetecrea.com

POUR VOUS AIDER

PLANÈTE CRÉA

23 et 24 AVRIL 2009
Parc des expositions - CAEN

Salon régional de la Création, Reprise et Transmission d'Entreprise



www.planetecrea.com

Pour vous aider

- **La CCI de CAEN vous propose une structure d'accompagnement**
 - **Ne restez pas isolé**
 - une entreprise sur deux ne passe pas le cap des 5 ans
- **Soyez bien informé**
 - Disposer du minimum de connaissances préalables

PLANÈTE CRÉA

23 et 24 AVRIL 2009
Parc des expositions - CAEN

Salon régional de la Création, Reprise et Transmission d'Entreprise



www.planetecrea.com

Les CCI du Calvados ?

- **La CCI de CAEN, elle concerne les :**

- **Commerçants**
- **Industriels**
- **Prestataires de services**

... de la circonscription (Caen, Bayeux, Vire, Falaise, Condé sur Noireau)

- **Il existe une 2^{ème} CCI dans le Calvados**

- **CCI du Pays d'Auge**
 - 33 cours des fosses - BP 136
14601 Honfleur cedex
tel : 02.31.14.43.33

... de la circonscription (St Pierre sur Dives, Dozulé, Livarot, Blangy le Château, Mézidon Canon, Cambremer, Lisieux, Pont l'Évêque, Trouville, Orbec)

PLANÈTE CRÉA

23 et 24 AVRIL 2009
Parc des expositions - CAEN

Salon régional de la Création, Reprise et Transmission d'Entreprise



www.planetecrea.com

Pour vous accompagner dans votre projet

- **L'espace entreprendre propose des services pour les futurs créateurs et repreneurs :**
 - **La réunion d'information**
 - **Les stages de formation**
 - **Les rendez-vous personnalisés de pré diagnostic**
 - **Créacif : un outil Fongecif - CCI**
 - **ODIL - Outil d'aide au Diagnostic d'Implantation Locale**
 - **Le fichier des entreprises**

PLANÈTE CRÉA

23 et 24 AVRIL 2009
Parc des expositions - CAEN

Salon régional de la Création, Reprise et Transmission d'Entreprise



www.planetecrea.com

Pour vous accompagner dans votre projet

- **Des conseillers techniques vous reçoivent sur rendez-vous**
- **Les permanences avocats, notaires, experts-comptables**
- **L'espace d'information et d'analyse économique**
- **Le passeport Entreprendre En France et le réseau des partenaires**
- **Le suivi pendant 3 ans**
- **Les ateliers thématiques**

PLANÈTE CRÉA

23 et 24 AVRIL 2009
Parc des expositions - CAEN

Salon régional de la Création, Reprise et Transmission d'Entreprise



www.planetecrea.com

Le CFE – Centre de Formalités des Entreprises

- **Le guichet unique !**
- **Les créateurs ou chefs d'entreprise déposent en une seule fois et en un même lieu toutes les déclarations auxquelles ils sont tenus :**
 - **A la création**
 - **Toutes les modifications en cours de vie de l'entreprise**
 - **A la radiation de l'entreprise**

PLANÈTE CRÉA

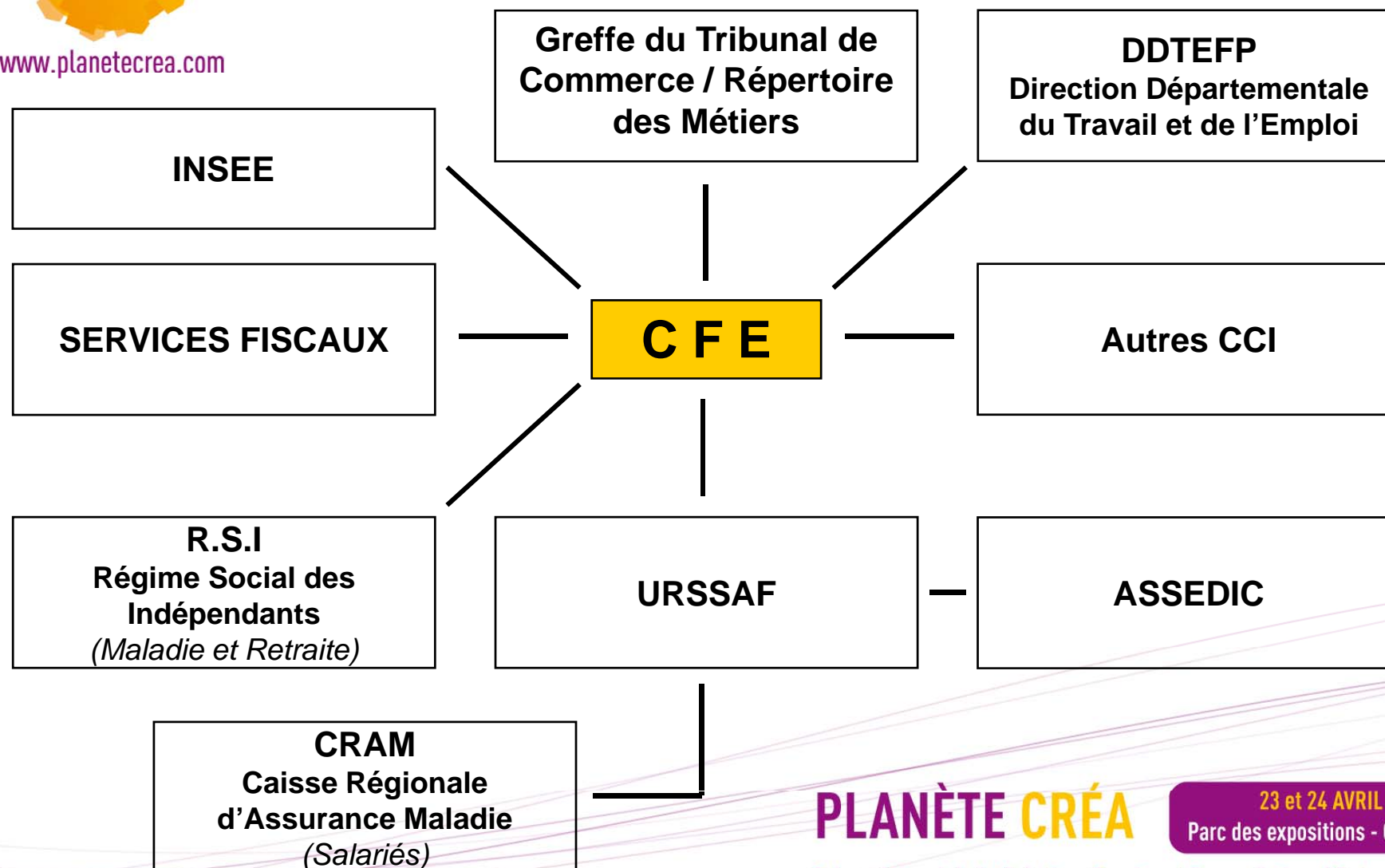
23 et 24 AVRIL 2009
Parc des expositions - CAEN

Salon régional de la Création, Reprise et Transmission d'Entreprise



www.planetecrea.com

Quel est le rôle du CFE ?



PLANÈTE CRÉA

23 et 24 AVRIL 2009
Parc des expositions - CAEN

Salon régional de la Création, Reprise et Transmission d'Entreprise



www.planetecrea.com

AIDES ET FINANCEMENT

PLANÈTE CRÉA

23 et 24 AVRIL 2009
Parc des expositions - CAEN

Salon régional de la Création, Reprise et Transmission d'Entreprise



www.planetecrea.com

Le statut salarié - créateur

- **Congé Création d'entreprise**
 - 24 mois d'ancienneté
 - Demande par LRAR 2 mois avant la date de départ
 - 1 an, renouvelable une fois

- **Temps partiel pour création**
 - Conditions identiques
 - Inopposabilité des clauses d'exclusivité pendant 1 an (respect du principe de loyauté envers son ancien employeur)

- **Exonération des charges sociales**
 - Indépendantes la 1^{ère} année (seulement si maintien d'une activité salariée en parallèle)

PLANÈTE CRÉA

23 et 24 AVRIL 2009
Parc des expositions - CAEN

Salon régional de la Création, Reprise et Transmission d'Entreprise



www.planetecrea.com

ACCRES

- **Exonération des charges sociales la 1^{ère} année (sauf CSG, CRDS et retraite complémentaire)**
- **Dossier simplifié à déposer impérativement au moment de l'immatriculation (maxi 45 jours après l'immatriculation)**
- **Conditions :**
 - **Demandeurs d'emploi, indemnisés ou susceptibles de l'être**
 - **Demandeurs d'emploi non indemnisés ayant été inscrits depuis au moins 6 mois à l'ANPE**
 - **Bénéficiaires du RMI (Revenu Minimum d'Insertion), de l'API (Allocation Parent Isolé), de l'AI (Allocation d'Insertion), de l'ASS (Allocation Spécifique de Solidarité)**
 - **Salariés repreneurs de leur entreprise en difficulté**
 - **Travailleurs reconnus handicapés ayant moins de 30 ans**
 - **Jeunes de 18 à moins de 26 ans (sans autre condition)**
 - **Jeunes de 26 à moins de 30 ans (sans droits Assédic ou reconnus handicapés)**
 - **Bénéficiaires du CLCA (arrêt total / partiel d'activité pour congé parental pour enfant de moins de 3 ans)**
 - **Les créations d'entreprises en ZUS (Zones Urbaines Sensibles)**

PLANÈTE CRÉA

23 et 24 AVRIL 2009
Parc des expositions - CAEN

Salon régional de la Création, Reprise et Transmission d'Entreprise



www.planetecrea.com

Exonération d'impôt pour les entreprises nouvelles

- Les entreprises doivent être réellement nouvelles et soumises à un régime réel d'imposition
- Être implantées sur une zone géographique prioritaire Zones de Réurbanisation Urbaine (ZRU), Zones d'Aide à Finalité Régionale...
- Le capital de la société ne doit pas être détenu pour plus de 50 % par d'autres sociétés
- Bénéfices réalisés au cours des 24 premiers mois sont exonérés à 100 %
 - La 3^{ème} année : abattement de 75 %
 - La 4^{ème} année : abattement de 50 %
 - La 5^{ème} année : abattement de 25 %

PLANÈTE CRÉA

23 et 24 AVRIL 2009
Parc des expositions - CAEN

Salon régional de la Création, Reprise et Transmission d'Entreprise



www.planetecrea.com

Exonération ZFU (Zone Franche Urbaine)

- **Bénéficiaires**
 - Entreprises créées ou implantées en ZFU avant le 31 décembre 2011 (maximum 50 salariés, forme juridique indifférente)
- **Conditions**
 - CA HT et Bilan inférieurs à 10 millions d'€ chacun.
 - Capital ou (droits de vote) de l'entreprise ne doivent pas être détenus directement ou indirectement à 25% ou plus par une ou plusieurs entreprises dont l'effectif salarié est supérieur à 250 et dont le CA annuel HT excède 50 millions € ou dont le total bilan excède 43 millions €
 - Certains secteurs sont exclus des exonérations
- **Modalités**
 - **Exonérations à 100%, sous certaines conditions**
 - Charges sociales patronales, cotisations au titre du fonds national d'aide au logement et de versement transport, impôt sur les bénéfices, taxe professionnelle, taxe foncière, cotisations sociales personnelles maladie-maternité (artisans et commerçants)
- **Durée**
 - Cinq ans à taux plein, puis sortie progressive (3 à 9 ans) de l'ensemble des exonérations (sauf taxe foncière).
- **Contact**
 - Mairie de Caen : Estelle CUQUEMELLE
 - Mairie d' Hérouville St Clair : Cécile GAUGER

PLANÈTE CRÉA

23 et 24 AVRIL 2009
Parc des expositions - CAEN

Salon régional de la Création, Reprise et Transmission d'Entreprise



www.planetecrea.com

AGEFIPH

- **Aide à la création d'entreprise pour les personnes handicapées**
 - **Pour les personnes reconnues travailleurs handicapés auprès de la CDAPH* (ex COTOREP)**
*Commission des Droits et de l'Autonomie pour les Personnes Handicapées
 - **Invalidité permanente d'au moins 10%**
 - **Être demandeur d'emploi**
 - **Prise en charge de 50 % du projet dans la limite de 10 675 €**
 - **Cette aide doit être restituée en cas de cessation de l'activité dans les 36 mois de son attribution**
 - **Contact**
 - **AGEFIPH - 3 place St Clair**
 - **14200 HEROUVILLE ST CLAIR**

PLANÈTE CRÉA

23 et 24 AVRIL 2009
Parc des expositions - CAEN

Salon régional de la Création, Reprise et Transmission d'Entreprise



www.planetecrea.com

NACRE

▪ Les bénéficiaires

- Les demandeurs d'emploi indemnisés, bénéficiaires de l'ARE
- Les bénéficiaires de l'allocation de solidarité spécifique (ASS)
- Les bénéficiaires de l'allocation temporaire d'attente (anciennement allocation d'insertion)
- Les demandeurs d'emploi non indemnisés inscrits à l'ANPE 6 mois au cours des 18 derniers mois
- Les bénéficiaires du revenu minimum d'insertion (RMI)
- Les bénéficiaires de l'allocation de parent isolé
- Les jeunes de 18 à 25 ans et les jeunes de moins de 30 ans non indemnisés ou reconnus handicapés
- Les salariés qui reprennent leur entreprise en redressement ou liquidation judiciaire
- Les titulaires d'un contrat d'appui au projet d'entreprise (Cape)
- Les personnes qui créent leur entreprise en zone urbaine sensible (ZUS)
- Les bénéficiaires des prestations d'accueil pour jeune enfant complément libre choix d'activité (CLCA)
- Les personnes de 50 ans et plus inscrites sur la liste des demandeurs d'emploi

PLANÈTE CRÉA

23 et 24 AVRIL 2009
Parc des expositions - CAEN

Salon régional de la Création, Reprise et Transmission d'Entreprise



www.planetecrea.com

NACRE

▪ Nature de l'aide

▪ Aide au montage de projet

▪ Aide financière

- Un prêt à taux zéro Nacre, qui remplace l'avance remboursable Eden.

Ce prêt d'un montant de 1 000 à 10 000 euros, est un prêt sans intérêt d'une durée maximale de 5 ans. Il est attribué après expertise du projet de création ou de reprise d'entreprise dans le cadre du parcours d'accompagnement Nacre.

Il doit être couplé avec un prêt bancaire dont le montant et la durée doivent être supérieurs ou égaux au montant et à la durée du Prêt à taux zéro.

Modalités de remboursement : mensualités constantes ou progressives

▪ Appui au démarrage et au développement

PLANÈTE CRÉA

23 et 24 AVRIL 2009
Parc des expositions - CAEN

Salon régional de la Création, Reprise et Transmission d'Entreprise



www.planetecrea.com

ADIE

- **Public concerné**
 - **Personnes au chômage ou allocataires du RMI, exclues du système bancaire et dont le plan de financement est inférieur à 15 000 €**

- **Modalités**
 - **Prêts solidaires d'un montant maximum de 5 500 € complétés par :**
 - **Prêt de matériel sur 6 mois maximum**
 - **Prêt d'honneur (5 000 € maximum)**

- **Contact**
 - **ADIE**
 - Parc d'Activités Porte Sud - 16, rue Alfred Nobel
 - 14123 IFS

PLANÈTE CRÉA

23 et 24 AVRIL 2009
Parc des expositions - CAEN

Salon régional de la Création, Reprise et Transmission d'Entreprise



www.planetecrea.com

Défi Jeunes

- **Prix régionaux remis par la Direction Régionale et Départementale Jeunesse et Sports Basse Normandie**

- **Modalités :**
 - **Prix de 1 600 à 8 500 € pour les 18-30 ans attribués par un jury**
 - **Le prix régional Défi jeunes doit être inné, innovant, avec une notion de défi, une utilité sociale et une pérennité dans le temps**
 - **Les candidats doivent fournir des parrainages par eux-mêmes en espèces ou en nature représentant au minimum 30 % du montant du défi jeunes**

- **Contact**
 - **8 avenue du Maréchal Montgomery - 14075 CAEN**

PLANÈTE CRÉA

23 et 24 AVRIL 2009
Parc des expositions - CAEN

Salon régional de la Création, Reprise et Transmission d'Entreprise



www.planetecrea.com

PCE - Prêt à la Création d'Entreprise

■ Conditions

- Prêt de 2 000 à 7 000 € associé à un prêt bancaire
- Prêt bancaire d'un montant minimum 2 fois supérieur à celui du PCE
- Toutes les entreprises, personnes physiques ou morales quel que soit leur secteur d'activité n'ayant pas encore bénéficié d'un financement à long terme
- Le programme d'investissement ne doit pas excéder 45 000 €
- Avoir moins de 3 ans d'existence
- PCE : garanti à 100 % par la Sofaris
- Prêt bancaire : 70 % du montant du prêt garanti par la Sofaris
- Durée 5 ans avec un différé de remboursement de 6 mois

PLANÈTE CRÉA

23 et 24 AVRIL 2009
Parc des expositions - CAEN

Salon régional de la Création, Reprise et Transmission d'Entreprise



www.planetecrea.com

Prêt d'honneur Calvados Création

- **Prêt personnel à taux zéro et sans garantie**
 - **Entreprise inscrite depuis moins de 6 mois (phase de création) ou depuis moins de 3 ans (phase de développement)**
 - **Obtention du Passeport Entreprendre en France**
 - **Prêt moyen 7 000 € (entre 3 000 et 30 000 €)**
 - **Durée entre 2 et 5 ans avec différé éventuel de 6 mois**
 - **Passage devant le comité Calvados Création**

PLANÈTE CRÉA

23 et 24 AVRIL 2009
Parc des expositions - CAEN

Salon régional de la Création, Reprise et Transmission d'Entreprise



www.planetecrea.com

Autres prêts

■ CREAvenir

- Aides, subventions et prêts d'honneurs d'un montant maximal de 8 000 € à 0%, sans garantie
- Durée sur 5 ans
- Pour les sociétaires du Crédit Mutuel

■ ATOUT REUSSITE

- Obtention du « Passeport EEF »
- Participation au stage 5 Jours pour Entreprendre (prise en charge partielle de 50 €) ou équivalence
- Prêt à 0%, max. 7500 € (création) et 11500 € (transmission), =< aux fonds propres, sans garantie, durée max. de 5 ans
- Être client du Crédit Agricole Mutuel de Normandie

PLANÈTE CRÉA

23 et 24 AVRIL 2009
Parc des expositions - CAEN

Salon régional de la Création, Reprise et Transmission d'Entreprise



www.planetecrea.com

FDTPE « Transmission - Reprise »

OBJET

- **Accompagner financièrement les entrepreneurs reprenant une petite entreprise dans les secteurs du commerce, services et artisanat.**

BENEFICIAIRE

- **Entreprises individuelles ou sociétés en création ou existantes reprenant une entreprise**
 - créée depuis plus de 3 ans
 - inscrite au RCS
 - dont l'activité est éligible (liste code NAF)
 - dont l'effectif est ≤ 10 CDI d'une durée \geq à un mi temps
- **Dont la cause de la cession est liée :**
 - départ en retraite du cédant,
 - incapacité du cédant à poursuivre son activité pour cause de maladie,
 - difficultés financières avérées de l'entreprise
- **Sauf**
 - location gérance
 - les franchisés
 - les entreprises localisées dans un centre commercial où est implantée une enseigne de + 300 m².

MODALITES

- **Avance d'un montant égal à 15 ou 25 % des investissements éligibles (selon UU)**
- **Taux 0% remboursable dans la limite de 5 ans avec un différé de 12 mois maximum.**
- **Bonus emploi de 2000 €/ emploi sous CDI d'une durée > ou = à un mi-temps**
- **Montant maximal = 40 000 €**
- **Dans tous les cas, l'assiette des investissements doit être compris entre 7.500 et 100.000 €HT**

PLANÈTE CRÉA

23 et 24 AVRIL 2009
Parc des expositions - CAEN

Salon régional de la Création, Reprise et Transmission d'Entreprise



www.planetecrea.com

L'Avance Régionale à l'Entreprise (ARE) (1/2)

▪ BENEFCIAIRES

- Entreprises en création, développement
- Transmission / reprise (santé, retraite, difficultés financières ...)

▪ OPERATION ELIGIBLES

- Investissements matériels et immatériels de l'entreprise
- Rachats d'actifs matériels et immatériels (sauf BFR, frais de mutations et de conseils)
- Est exclue la location de fonds de commerce.

▪ CONDITIONS D'OCTROI

- En fonction du type et du montant des investissements
- Des emplois (ex : > 10 CDI si reprise)
- Entreprises franchisées exclues du dispositif

PLANÈTE CRÉA

23 et 24 AVRIL 2009
Parc des expositions - CAEN

Salon régional de la Création, Reprise et Transmission d'Entreprise



www.planetecrea.com

L'Avance Régionale à l'Entreprise (ARE) (2/2)

▪ MONTANT DE L'AIDE

- **aide = au maximum à 35% de l'investissement éligible**
 - Si le projet est créateur d'au moins 30 emplois nets en CDI, soit créateur de + 50% d'emplois par rapport à la situation constatée lors du dépôt du dossier
- **aide = au maximum à 25% de l'investissement éligible**
 - Si le projet répond aux critères d'accès de la procédure mais ne satisfait pas aux conditions d'emplois
- **Avance remboursable à 0% (ou conditions plus favorables que celles du marché)**
- **Versée en 1 ou 2 fois, sans garantie, remboursable en 1 à 5 annuités, avec éventuel différé de remboursement de maximum de 2 ans.**
- **Dans la limite de 700 000 €**
- **Ne peut être cumulé avec certaines aides**

▪ CONTACT

- **Conseil Régional de Basse Normandie**

PLANÈTE CRÉA

23 et 24 AVRIL 2009
Parc des expositions - CAEN

Salon régional de la Création, Reprise et Transmission d'Entreprise



www.planetecrea.com

Garantie France Active

- **Outil de garantie des prêts pour faciliter l'accès au crédit bancaire, destiné à financer du Besoin en Fonds de Roulement ou des investissements**
- **Conditions**
 - **Structure en création ou créée depuis moins de 3 ans**
 - **Créée par des personnes sans emploi ou en situation de précarité**
 - **Prêt bancaire moyen terme (pas de montant minimal ni maximal)**
 - **Taux de couverture de 65 % du prêt avec un montant garanti limité à 30 500 € et sur une durée de 5 ans**
 - **Coût : 2 % du montant garanti**

PLANÈTE CRÉA

23 et 24 AVRIL 2009
Parc des expositions - CAEN

Salon régional de la Création, Reprise et Transmission d'Entreprise



www.planetecrea.com

FGIF

- **Fonds de Garantie à l'Initiative des Femmes**
- **Outil de garantie des prêts contractés pour financer du BFR ou des investissements**
- **Conditions**
 - **Structure en création, ou créée depuis moins de 5 ans**
 - **Dirigée par une femme**
 - **Prêt d'un montant compris entre 5 000 et 38 112 €, et d'une durée de 2 à 7 ans.**
 - **Taux de couverture de 70 % du prêt garanti**
 - **Coût de cette garantie : 2,5 % du montant du prêt garanti.**

PLANÈTE CRÉA

23 et 24 AVRIL 2009
Parc des expositions - CAEN

Salon régional de la Création, Reprise et Transmission d'Entreprise



www.planetecrea.com

Atelier : Création, mode d'emploi

- **Le retour d'expérience
d'une femme de terrain**

PLANÈTE CRÉA

23 et 24 AVRIL 2009
Parc des expositions - CAEN

Salon régional de la Création, Reprise et Transmission d'Entreprise



www.planetecrea.com

Atelier : Création, mode d'emploi

Questions / Réponses

PLANÈTE CRÉA

23 et 24 AVRIL 2009
Parc des expositions - CAEN

Salon régional de la Création, Reprise et Transmission d'Entreprise