

# L'AUTO-ENTREPRENEUR



- ⇒ Les conditions d'accès au statut
- ⇒ Les formalités de déclaration
- ⇒ Les principes du régime de la micro-entreprise
- ⇒ Le régime micro-social simplifié
- ⇒ Le versement libératoire de l'impôt sur le revenu
- ⇒ Avantages / Inconvénients du statut



## Qu'est-ce qu'un auto-entrepreneur ?


un **entrepreneur individuel** soumis au régime fiscal  
de la **micro-entreprise**

+  
qui a opté pour le régime **micro-social simplifié**

( ces deux options conditionnent l'éventuelle dispense  
d'immatriculation au RM et/ou au RCS )

---

**sur option** : versement libératoire de l'impôt sur le revenu



## Les conditions

Créer une **entreprise individuelle** (les sociétés sont exclues) pour exercer une activité commerciale, artisanale ou libérale, à titre principal ou complémentaire, et dont le chiffre d'affaires n'excède pas :

**80 300 €** pour une activité d'achat/revente, de vente à consommer sur place et de prestation d'hébergement

**32 100 €** pour les prestations de services



## Les conditions

Certaines activités sont **exclues**  
du statut auto-entrepreneur :

- La location de matériels et de biens de consommation durable.
- Les activités relevant de la TVA immobilière (lotisseurs, agents immobiliers, etc...).
- Les activités artisanales soumises au régime social de la MSA (entretien de jardins, maréchal ferrant, etc...).
- Etc...



## Conditions supplémentaires

### Pour les salariés:

**Obtenir l'accord de l'employeur pour le salarié qui souhaite exercer la même activité auprès des mêmes clients.**

### Pour les fonctionnaires :

**Respecter les règles de cumul d'activités (déclaration écrite à l'autorité administrative, examen par la commission de déontologie...)**



## Les conditions

L'auto-entrepreneur n'est cependant pas dispensé :

- des **diplômes ou qualifications** nécessaires dans l'exercice de certaines professions.
- de souscrire certaines **assurances professionnelles** obligatoires en fonction de l'activité exercée.



## Les formalités

La **déclaration de début d'activité** se fait auprès du centre de formalités des entreprises (CFE) :

- de la **Chambre de Métiers et de l'Artisanat** pour une activité **artisanale**
- de la **Chambre de Commerce et de l'Industrie** pour une activité **commerciale**
- de l'**URSSAF** pour les **professions libérales**



## Les formalités

Possibilité de faire la déclaration de début d'activité par internet :

- [www.cfe-metiers.com](http://www.cfe-metiers.com) (activité artisanale)
- [www.cfenet.cci.fr](http://www.cfenet.cci.fr) (activité commerciale)
- [www.lautoentrepreneur.fr](http://www.lautoentrepreneur.fr) (toute activité)

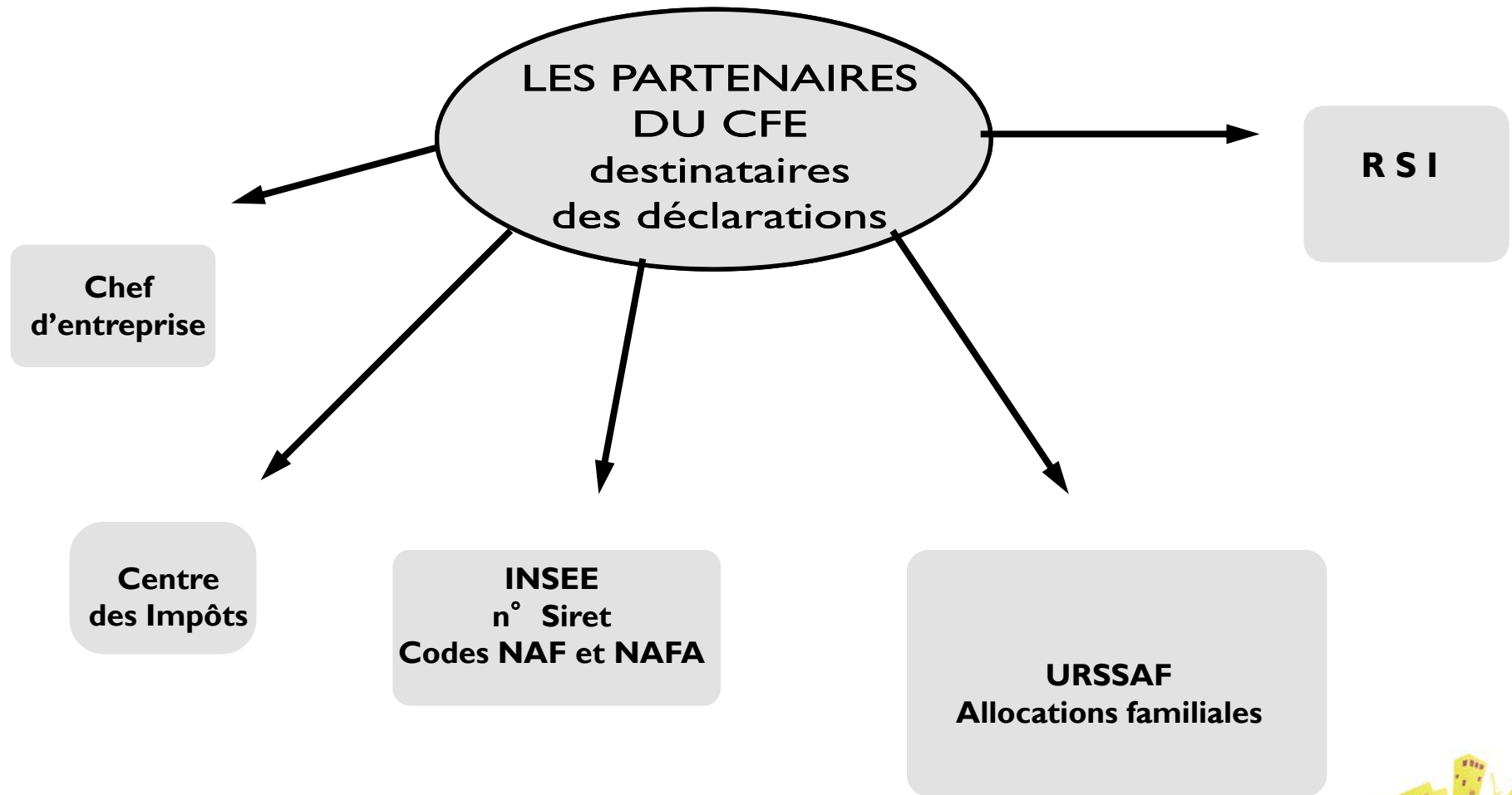


## Les formalités

**Le Centre de Formalités des Entreprises (CFE) est votre interlocuteur unique pour toutes les formalités liées à la création de votre entreprise.**

**Coût : gratuit**





**Un auto-entrepreneur c'est :**

- Une **entreprise individuelle**
- Soumise au régime fiscal de la **Micro-entreprise (Micro-BIC)**
- Soumise au régime **Micro-social**



## L'ENTREPRISE INDIVIDUELLE :

- ✓ **Simplicité de constitution**
- ✓ **Simplicité de fonctionnement**
- ✓ **Pas de notion de capital social**
- ✓ **Dirigeant imposé à l'impôt sur le revenu (IRPP)**
- ✓ **Couverture sociale des travailleurs non-salariés (TNS)**
- ✓ **Responsabilité illimitée du dirigeant  
(Possibilité de protéger ses biens fonciers)**



## LE REGIME MICRO - BIC

- ⇒ Des **obligations comptables** simples
- ⇒ Des **obligations déclaratives** simples
- ⇒ Une **base d'imposition** forfaitaire
- ⇒ Pas d'assujettissement à **la TVA**



## LE RÉGIME MICRO - BIC

**Ce régime s'applique si le chiffre d'affaires ne dépasse pas :**

**32 100 € en prestations de service**

**ou**

**80 300 € en négoce (vente)**



## LE REGIME MICRO - BIC

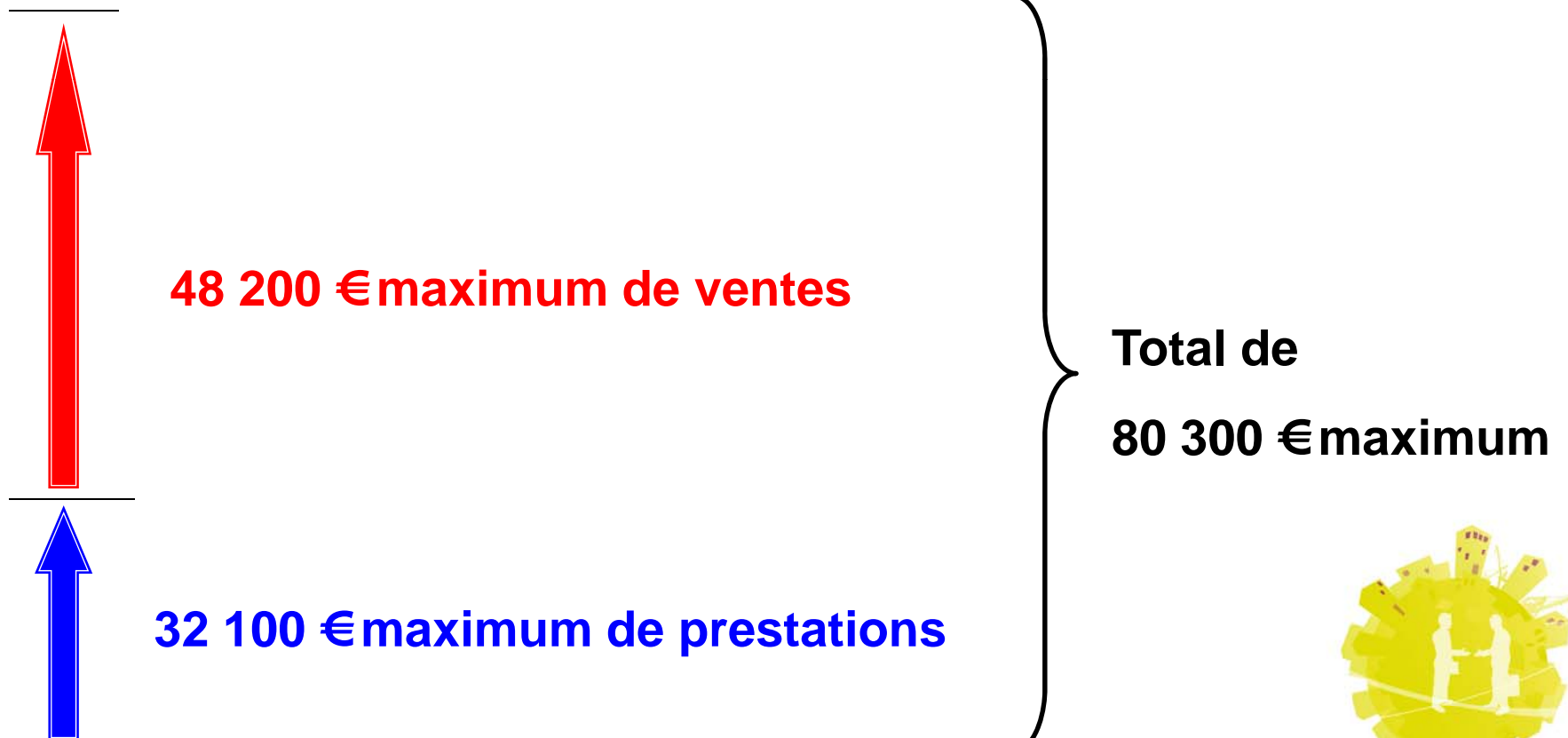
En cas d'**activités mixtes** :

**Ventes + Prestations de service**

Le chiffre d'affaires **total** ne doit pas dépasser **80 300 €** , la part correspondant aux prestations ne dépassant pas **32 100 €**.



## Schématiquement :



**ATTENTION !!!**

**Proratisation** du chiffre d'affaires  
de la **1ère année** :

Le CA réalisé lors de la 1ère année  
civile d'activité doit être proratisé sur  
l'équivalent d'une **année entière**.



## LES OBLIGATIONS COMPTABLES :

- Tenue d'un registre des recettes ou CA réalisé.**
  
- Tenue d'un registre des achats, frais généraux et investissements.**
  
- Conservation des factures à l'appui de la comptabilité.**







## LES OBLIGATIONS DECLARATIVES :

- Déclaration annuelle du CA ou recettes réalisées en prestations de service.**
- Déclaration annuelle du CA ou recettes réalisées en ventes.**



## Déclaration de revenu

### B | REVENUS INDUSTRIELS ET COMMERCIAUX PROFESSIONNELS

Régime micro entreprise

Revenus nets exonérés .....

KN

LN

Revenus imposables

*chiffre d'affaires brut sans déduire aucun abattement*

• Ventes de marchandises ou assimilées .....

KO

**15 000**

LO

• Prestations de services .....

KP

**20 000**

LP

Plus-values nettes à court terme .....

KX

LX

Plus-values de cession taxables à 16%

KQ

LQ

Moins-values à long terme .....

KR

LR

Moins-values nettes à court terme du foyer

HU

## LA BASE D' IMPOSITION :

- Prestataires de service :**  
Elle correspond à **50 %** du CA
  
- Activités de **vente** :**  
Elle correspond à **29 %** du CA



## Schématiquement :

### PRESTATIONS

**CA** déclaré

- **50 %** Abattement forfaitaire

---

**50 %** Revenu imposable

### VENTES

**CA** déclaré

- **71 %** Abattement forfaitaire

---

**29 %** Revenu imposable



## AVANTAGES :

**Sous imposition possible**

## INCONVENIENTS :

**Sur imposition possible**



## EXEMPLE :

Une entreprise fait un CA de 50 000 € en ventes.

Le dirigeant sera imposé sur 29 % du CA , soit  
 $50\,000\text{ €} \times 29\% = 14\,500\text{ €}$

Si le bénéfice réel est de 16 000 €  $\Rightarrow$  **sous imposition**

Si le bénéfice réel est de 13 000 €  $\Rightarrow$  **sur imposition**



L'entreprise en Micro est de plein droit en **franchise en base** de TVA.

Elle ne **facture pas de TVA** à ses clients et ne reverse rien à l'état.

En contrepartie, elle ne **récupère pas** la TVA sur ses différentes dépenses.



## DEPASSEMENT DU PLAFOND DE CA :

1er cas (si prestataire de service) :

| J | F | M | A | M | J | J | A | S | O | N | D |

↑  
32 100 €

↑  
34 100 €

Entre **32 100 €** et **34 100 €** l'entreprise reste en Micro l'année du dépassement et l'année suivante mais passe en **Réel simplifié** dès le 1er Janvier de **la 3ème année**.



## DEPASSEMENT DU PLAFOND DE CA :

2ème cas (si prestataire de service) :

| J | F | M | A | M | J | J | A | S | O | N | D |

↑  
32 100 €

↑  
34 100 €

↑  
35 000 €

Si l'entreprise dépasse **34 100 €** elle n'est plus en régime  
Micro-BIC (rétroactivement).



## Les cotisations sociales personnelles obligatoires

### R.S.I. (Maladie + Retraite + URSSAF)

- ✓ Maladie
- ✓ Maternité
- ✓ Indemnités Journalières

- ✓ Vieillesse de base
- ✓ Retraite complémentaire
- ✓ Invalidité
- ✓ Décès

- ✓ Allocations Familiales
- ✓ C.S.G.
- ✓ C.R.D.S.



## LE REGIME MICRO-SOCIAL

**Calcul et paiement simplifiés des cotisations sociales permettant :**

- ⇒ de payer mensuellement ou trimestriellement ses charges sociales au rythme de ses encaissements,
- ⇒ d'éviter des régularisations de cotisations sociales l'année suivante.

**Si aucun encaissement, aucune déclaration, aucun paiement.**



## LE REGIME MICRO-SOCIAL

Modalités de calcul des cotisations sociales :

**CA mensuel ou trimestriel x un pourcentage**

⇒ **12 %** pour la vente

⇒ **21,3 %** pour les prestations de services,

⇒ **18,3 %** pour les professions libérales relevant de la CIPAV.



# DÉCLARATION DE CHIFFRE D'AFFAIRES

Artisans-commerçants relevant du régime déclaratif trimestriel simplifié

RSI

A \_\_\_\_\_, le \_\_\_\_\_

**VOTRE CONTACT RSI**

Tél. :  
Courriel :

**VOS RÉFÉRENCES**

N° Sécurité Sociale

Rappeler ce numéro de Sécurité sociale pour toute correspondance.

N° SIRET

N° TI

Page 1/1

Dénomination \_\_\_\_\_

Adresse \_\_\_\_\_

Objet : déclaration et paiement de cotisations et contributions sociales dues chaque trimestre

**CADRE LÉGAL**

Article L131-6 du code de la Sécurité sociale.

Cette déclaration doit être déposée auprès du Centre de paiement du RSI aux dates d'échéance légales suivantes : 30 avril, 30 juillet, 30 octobre et 30 janvier.

À défaut, une taxation d'office égale à 25 % du chiffre d'affaires maximum du régime fiscal de la micro-entreprise pourra être appliquée (D133-17-1 du code de la Sécurité sociale).

Le non paiement des cotisations et contributions sociales aux dates d'échéance pourra entraîner l'application de majorations de retard de droit commun (R243-18 à R243-20 du code de la Sécurité sociale).

La loi du 6/01/78 modifiée relative à l'informatique et aux libertés s'applique aux réponses faites sur ce formulaire. Elle garantit un droit d'accès et de rectification pour les dossiers vous concernant auprès de notre organisme.

**4<sup>e</sup> trimestre 2008**

Activité	Chiffre d'affaires trimestriel arrondi	Taux en %	Cotisations arrondies
Ventes de marchandises ou fournitures de logement	8 000	12,00	960
Prestations de services	6 000	21,30	1 278
Formation professionnelle (base forfaitaire)		0,15	
<b>Total des cotisations</b>			<b>2 238</b>
<b>Déduction*</b>			
<b>Montant à payer</b>			<b>2 238</b>
<b>Primes et cotisations complémentaires facultatives*</b>			

**NOUVEAU RÉGIME D'IMPOSITION**

Vous avez opté pour un régime réel d'imposition depuis le :

\_\_\_\_\_

**Déclaration de CA et calcul des cotisations**

Déclaration certifiée exacte

le : / /

Signature

Date limite d'envoi

30 01 2009

MONTANT À PAYER

2 238



## Choix de l'assiette de calcul de l'impôt sur le revenu (IR)

**REGIME MICRO-BIC**



**DE DROIT :**  
**BENEFICE FORFAITAIRE**  
**(CA – Abattements)**  
  
SOU MIS  
  
**AU BAREME PROGRESSIF DE**  
**L'IR**

**Sur option**

**Prélèvement libératoire de l'IR**



**IR = % DU CHIFFRE**  
**D'AFFAIRES REALISE**  
  
(MENSUELLEMENT OU  
TRIMESTRIELLEMENT)



## Principes du prélèvement libératoire de l'impôt sur le revenu :

- ⇒ l'impôt est proportionnel au chiffre d'affaires réalisé.
- ⇒ pas de décalage dans le temps du paiement de l'impôt.



Principe du prélèvement libératoire de l'IR :

**Impôt = fraction du chiffre d'affaires**

⇒ **1 %** du CA pour une activité de vente

⇒ **1,7 %** du CA pour les prestataires de services

⇒ **2,2 %** des recettes pour une activité libérale.



## Qui est concerné ?

Toute personne exerçant une activité commerciale, artisanale ou libérale :

- ⇒ sous le régime de la micro-entreprise,
- ⇒ ayant opté pour le régime micro-social,
- ⇒ et, dont le revenu fiscal de référence (foyer fiscal) de l'avant dernière année est inférieur ou égal à 25 926 euros par part de quotient familial

### Par exemple :

- 25 926 euros pour un célibataire bénéficiant d'une part de quotient familial
- 51 852 euros pour un couple bénéficiant de 2 parts de quotient familial



## Dispense d'immatriculation au RM et/ou au RCS

A partir du 1<sup>er</sup> Avril 2010 :

**Immatriculation obligatoire au répertoire des métiers si l'activité artisanale est exercée à titre principal.**

**L'inscription sera gratuite.**



## PRINCIPAUX AVANTAGES :

- ⇒ Dispense de stage de préparation à l'installation (artisans)
- ⇒ Dispense d'immatriculation  
(sauf activité artisanale exercée à titre principal)
- ⇒ Formalités de déclaration simples
- ⇒ Obligations comptables et déclaratives simples
- ⇒ Franchise en base de TVA (non assujetti)
- ⇒ Un régime Micro-social simplifié
- ⇒ Un versement libératoire de l'IR (optionnel)



## PRINCIPAUX INCONVENIENTS :

- ⇒ Limites de chiffre d'affaires
- ⇒ Pas de récupération de TVA
- ⇒ Difficultés de gestion de l'entreprise
- ⇒ Changement de régime si dépassement des limites de CA
- ⇒ Risque de sur-imposition légale
- ⇒ Risque de surcoût des cotisations sociales



**La Chambre de Métiers et de l'Artisanat et la  
Chambre de Commerce et de l'Industrie  
sont à votre disposition pour **l'étude de  
votre projet.****



## VOS QUESTIONS ?

